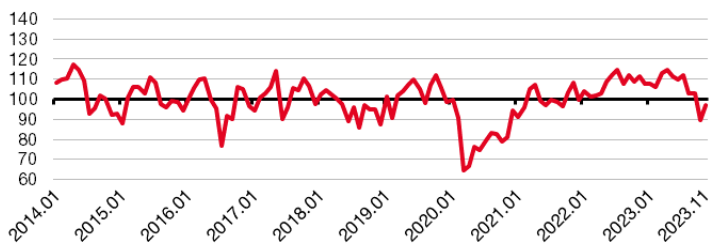


Enquête mensuelle de conjoncture dans le commerce de détail — novembre 2023

Le climat des affaires rebondit sans retrouver sa moyenne

1. Indicateur synthétique normalisé du climat des affaires



Source : IMSEE

2. Indicateur du climat des affaires et soldes d'opinion (en %)

	Moyenne depuis	2023			
	jan. 2014	Août	Sept	Oct	Nov
Climat des affaires	100	103	103	89	97
Perspectives générales d'activité	-12	-10	-13	-4	-9
Ventes passées	-8	15	10	-26	-29
Ventes prévues	-5	24	14	-31	-25
Stocks	6	-6	11	6	25
Intention de commandes	1	5	-14	-47	-21
Prix passés	5		23		10
Prix prévus	6	10	22	-18	8
Emploi passé	3	11	2	2	1
Emploi prévu	6	7	11	-5	1
Situation de trésorerie	-10		-3		-2
Délais paiement clients	-11				
Délais règlement fournisseurs	-4				
Fréquentation	-29	-16	-3	-25	-21
Incertitude économique ressentie	30	27	29	38	38

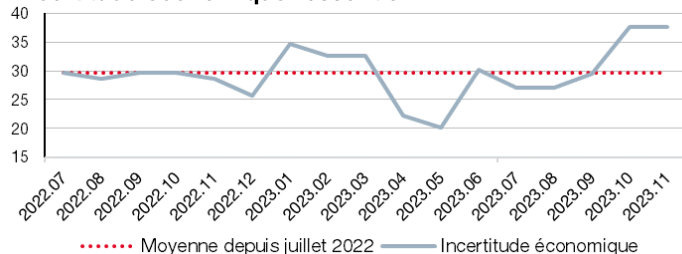
Note : La moyenne pour l'Incertitude économique ressentie est calculée depuis juillet 2022.

Note de lecture : Concernant les perspectives générales d'activité et considérant une base de 100 répondants :

- en moyenne depuis janvier 2014, les commerçants ayant répondu "en baisse" sont 12 de plus que les commerçants ayant répondu "en hausse" ;
- en novembre 2023, les commerçants ayant répondu "en baisse" sont 9 de plus que les commerçants ayant répondu "en hausse".

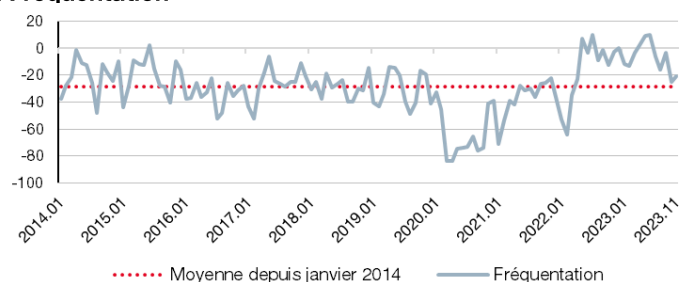
Source : IMSEE

3. Incertitude économique ressentie



Unité : Soldes d'opinion
Source : IMSEE

4. Fréquentation



Unité : Soldes d'opinion
Source : IMSEE

Selon les commerçants interrogés, en novembre 2023 le climat des affaires rebondit sans retrouver sa moyenne dans le commerce de détail et dans le commerce et la réparation automobile.

Le climat des affaires atteint 97 en novembre (octobre est révisé à la baisse de trois points en raison des réponses tardives). Les prix prévus, les intentions de commandes et le niveau des stocks augmentent nettement. Il en est de même, dans une moindre mesure, pour l'emploi prévu. À l'inverse, les perspectives générales d'activité ainsi que les ventes passées et l'emploi passé sont en recul.

Les perspectives générales d'activité diminuent mais dépassent toujours leur moyenne de longue période.

Les ventes passées se replient modérément tandis que **les ventes prévues** sont orientées à la hausse. Elles sont toutes deux encore largement en dessous de leurs normales respectives.

Le niveau des stocks augmente fortement en novembre.

Les intentions de commandes croissent considérablement. Cependant, elles restent très inférieures à leur tendance.

Les **prix passés** baissent. A contrario, les **prix prévus** progressent grandement. Tous deux sont supérieurs à leur moyenne.

L'emploi passé est stable tandis que **l'emploi prévu** est en hausse. Ils sont sous leur moyenne de long terme.

La **situation de trésorerie** dépasse à nouveau sa normale.

La fréquentation dans les points de vente du commerce de détail et du commerce et la réparation automobile est en augmentation en novembre et reste supérieure à la normale.

Enfin, **l'incertitude économique** des commerçants est constante et à un niveau élevé.

Solde d'opinion : écart entre le pourcentage pondéré de réponses « en hausse » et le pourcentage pondéré de réponses « en baisse ».

Les questions **Prix passés** et **Situation de trésorerie** sont des variables bimestrielles (mois impairs).

Les questions **Délais paiement clients** et **Délais règlement fournisseurs** sont des variables semestrielles.

Méthodologie de l'enquête mensuelle de conjoncture dans le commerce de détail : disponible sur www.imsee.mc

